

Comune di VENAFRO

Nota Integrativa

al

Bilancio di Previsione

2021 / 2023



Riferimenti normativi e principi contabili

- Allegato n. 4/1: par. 9.3, 4° capoverso, punto m); par. 9.7, 4° capoverso, punto 1) e 5° capoverso; paragrafo 9.8, 19° capoverso; 9.11.
- Decreto legislativo n. 118/2011: art. 11, comma 3, punto g) e comma 5.
- Decreto legislativo n. 267/2000: art. 172, comma 1.
- Articolo 62, comma 8, del Decreto Legge n. 112/2008, convertito nella Legge n. 133/2008.
- Articolo 4, comma 6, decreto del Ministero dell'economia e delle finanze, di concerto con il Ministero dell'interno, del 2 aprile 2015.

Premessa

Il principio contabile applicato concernente la programmazione di bilancio, allegato al d.lgs. n. 118/2011, prevede la stesura della Nota Integrativa quale allegato al bilancio di previsione in cui sono descritti i contenuti del bilancio.

La Nota Integrativa è il documento con il quale si completano ed arricchiscono le informazioni del bilancio integrandone i dati quantitativi al fine di renderne più chiara e significativa la lettura.

In particolare, la Nota Integrativa risponde a tre funzioni essenziali:

- 1) *analitico-descrittiva*, che dà l'illustrazione dei dati contabili che per la loro sinteticità non sono di immediata comprensione;
- 2) *informativa-integrativa*, che consente la produzione di ulteriori dati che non possono essere inseriti nei documenti contabili;
- 3) *esplicativa*, che consente di motivare le ipotesi assunte ed i principi/criteri adottati nella determinazione dei valori di bilancio.

La Nota Integrativa, inoltre, deve rispettare i seguenti contenuti:

1. i criteri di valutazione adottati per la formulazione delle previsioni, con particolare riferimento agli stanziamenti riguardanti gli accantonamenti per le spese potenziali e al fondo crediti di dubbia esigibilità, dando illustrazione dei crediti per i quali non è previsto l'accantonamento a tale fondo;
2. l'elenco analitico delle quote vincolate e accantonate del risultato di amministrazione presunto al 31 dicembre dell'esercizio precedente, distinguendo i vincoli derivanti dalla legge e dai principi contabili, dai trasferimenti, da mutui e altri finanziamenti, vincoli formalmente attribuiti dall'ente;
3. l'elenco analitico degli utilizzi delle quote vincolate e accantonate del risultato di amministrazione presunto, distinguendo i vincoli derivanti dalla legge e dai principi contabili, dai trasferimenti, da mutui e altri finanziamenti, vincoli formalmente attribuiti dall'ente;
4. l'elenco degli interventi programmati per spese di investimento finanziati col ricorso al debito e con le risorse disponibili;
5. nel caso in cui gli stanziamenti riguardanti il fondo pluriennale vincolato comprendono anche investimenti ancora in corso di definizione, le cause che non hanno reso possibile porre in essere la programmazione necessaria alla definizione dei relativi cronoprogrammi;
6. l'elenco delle garanzie principali o sussidiarie prestate dall'ente a favore di enti e di altri soggetti ai sensi delle leggi vigenti;
7. gli oneri e gli impegni finanziari stimati e stanziati in bilancio, derivanti da contratti relativi a strumenti finanziari derivati o da contratti di finanziamento che includono una componente derivata;
8. l'elenco dei propri enti ed organismi strumentali, precisando che i relativi bilanci consuntivi sono consultabili nel proprio sito internet fermo restando quanto previsto per gli enti locali dall'articolo 172, comma 1, lettera a) del decreto legislativo 18 agosto 2000, n. 267;
9. l'elenco delle partecipazioni possedute con l'indicazione della relativa quota percentuale;
10. altre informazioni riguardanti le previsioni, richieste dalla legge o necessarie per l'interpretazione del bilancio.

1. Criteri di valutazione adottati

I criteri di valutazione adottati nella formulazione delle previsioni triennali di entrata e spesa del bilancio di previsione 2017-2019 rispettano i principi di cui all'art. 80 del d.lgs. n. 118/2011 e del relativo all'allegato n. 1 "Principi generali o postulati":

1. Principio dell'annualità;
2. Principio dell'unità;
3. Principio dell'universalità;
4. Principio dell'integrità;
5. Principio della veridicità, attendibilità, correttezza e comprensibilità;
6. Principio della significatività e rilevanza;
7. Principio della flessibilità;
8. Principio della congruità;
9. Principio della prudenza;
10. Principio della coerenza;
11. Principio della continuità e della costanza;
12. Principio della comparabilità e della verificabilità;
13. Principio della neutralità;
14. Principio della pubblicità;
15. Principio dell'equilibrio di bilancio;
16. Principio della competenza finanziaria;
17. Principio della competenza economica;
18. Principio della prevalenza della sostanza sulla forma.

Le previsioni di entrata sono classificate in:

- 1) *titoli*, definiti secondo la fonte di provenienza dell'entrata;
- 2) *tipologie*, definite in base alla natura delle entrate, nell'ambito di ciascuna fonte di provenienza. La tipologia rappresenta l'unità elementare del bilancio parte entrata.

Le previsioni di spesa sono classificate in:

- 1) *missioni*, che rappresentano le funzioni principali e gli obiettivi strategici perseguiti dagli enti locali, utilizzando risorse finanziarie, umane e strumentali ad esse destinate;
- 2) *programmi*, che rappresentano gli aggregati omogenei di attività svolte a perseguire gli obiettivi definiti nell'ambito delle missioni. Il programma rappresenta pertanto l'unità elementare del bilancio parte spesa.

La formulazione delle previsioni è stata effettuata:

1. per ciò che concerne l'*entrata*, le previsioni sono state stimate con riferimento ai presumibili livelli di accertamento dell'esercizio 2016 definiti con riferimento all'applicazione del nuovo principio di contabilità finanziaria rettificata per eventuali aumenti/riduzioni che possono intervenire da modifiche normative e da indirizzi già assunti;
2. per ciò che concerne la *spesa*, tenendo conto dei livelli delle previsioni iniziali 2016 eventualmente modificate nel corso dell'esercizio per effetto di intervenute esigenze di fabbisogni finanziari ricorrenti, delle spese obbligatorie, di quelle consolidate, di quelle derivanti da obbligazioni già assunte in esercizi precedenti, delle spese che presumibilmente inizieranno a divenire esigibili dal 2017.

In particolare, per garantire la flessibilità del bilancio, nella missione “Fondi e Accantonamenti”, all’interno del programma “Fondo di riserva”, è stato previsto un *fondo di riserva* conforme ai limiti di cui all’art. 166 comma 2-ter del d.lgs. n. 267/2000 non inferiore allo 0,30 e non superiore al 2 per cento del totale delle spese correnti di competenza inizialmente previste in bilancio;

Inoltre, sempre nella missione “Fondi e Accantonamenti”, all’interno del programma “Fondo di riserva”, è stato iscritto un *fondo di riserva di cassa* non inferiore allo 0,2 per cento delle spese finali (costituito dalla somma dei primi tre titoli delle spese), il cui utilizzo avviene con deliberazioni dell’organo esecutivo.

In più, così come espressamente richiesto nell’allegato n. 4/1, di seguito sono descritti i criteri che hanno condotto alla valorizzazione nel programma “Altri fondi” all’interno della missione “Fondi e Accantonamenti”, delle voci di spesa all’interno del macroaggregato “Altre spese correnti”:

- 1) degli stanziamenti riguardanti gli accantonamenti per le *spese potenziali*;
- 2) degli stanziamenti riguardanti gli accantonamenti al *fondo crediti di dubbia esigibilità*, dando illustrazione dei crediti per i quali non è previsto per legge o altra disposizione l’accantonamento a tale fondo.

Gli stanziamenti riguardanti gli accantonamenti per le spese potenziali sono stati valorizzati nel rispetto del principio di prudenza. Nello specifico, nel triennio 2017-2019 nella missione “Fondi e accantonamenti”, all’interno del programma “Altri fondi”, non sono stati previsti accantonamenti a fondi rischi per spese potenziali, essendo già presente una quota dell’avanzo di amministrazione pari ad € . 70.000,00.

Per quanto invece concerne la valorizzazione del *fondo crediti di dubbia esigibilità*, i relativi stanziamenti sono stati determinati anch’essi nel rispetto del principio di *prudenza* e dei valori stabiliti dalla legge n. 190/2014. A tal fine è previsto nel bilancio di previsione nella missione “Fondi e accantonamenti” il programma “Fondo crediti di dubbia esigibilità” il cui ammontare è determinato in considerazione della dimensione degli stanziamenti relativi ai crediti che si prevede si formeranno nell’esercizio, della loro natura e dell’andamento del fenomeno negli ultimi cinque esercizi precedenti (la media del rapporto tra incassi e accertamenti per ciascuna tipologia di entrata) poiché negli ultimi tre esercizi (2014-2016) l’ente ha formalmente attivato un processo di accelerazione della propria capacità di riscossione, la valorizzazione del fondo crediti di dubbia esigibilità è stata determinata in deroga al principio generale e facendo riferimento ai risultati di tali tre esercizi.

Il fondo è stato calcolato secondo quanto stabilito dal principio contabile con riferimento alla media dell’andamento delle entrate (accertamenti/incassi) nel quinquennio precedente.

La media è stata calcolata con la modalità della media semplice tra totale incassato e totale accertato

Non si è proceduto all’accantonamento al fondo crediti di dubbia esigibilità per:

- i crediti da altre amministrazioni pubbliche e dalla U.E., in quanto destinate ad essere accertate a seguito dell’assunzione dell’impegno da parte dell’amministrazione erogante;
- i crediti assistiti da fidejussione;
- le entrate tributarie che sulla base dei nuovi principi sono accertate per cassa (v. principio contabile 3.7);
- altre entrate che l’ente non considera di dubbia e difficile esazione per le seguenti ragioni:

2. Risultato di amministrazione.

| Prospetto dimostrativo risultato di amministrazione | | |
|--|--|---------------------|
| 1) Determinazione del risultato di amministrazione presunto al 31/12/2020 | | |
| (+) | Risultato di amministrazione iniziale dell'esercizio 2020 | 6.656.502,84 |
| (+) | Fondo pluriennale vincolato iniziale dell'esercizio 2020 | 90.888,59 |
| (+) | Entrate già accertate nell'esercizio 2020 | 10.108.094,13 |
| (-) | Uscite già impegnate nell'esercizio 2020 | 9.363.348,20 |
| (-) | Riduzione dei residui attivi già verificatasi nell'esercizio 2020 | 0,00 |
| (+) | Incremento dei residui attivi già verificatasi nell'esercizio 2020 | 15.463,05 |
| (+) | Riduzione dei residui passivi già verificatasi nell'esercizio 2020 | 0,00 |
| (=) | Risultato di amministrazione dell'esercizio 2020 alla data di redazione del bilancio di previsione dell'anno 2021 | 7.507.600,41 |
| (+) | Entrate che prevedo di accertare per il restante periodo dell'esercizio 2020 | 0,00 |
| (-) | Spese che prevedo di impegnare per il restante periodo dell'esercizio 2020 | 0,00 |
| (-) | Riduzione dei residui attivi presunta per il restante periodo dell'esercizio 2020 | 0,00 |
| (+) | Incremento dei residui attivi presunto per il restante periodo dell'esercizio 2020 | 0,00 |
| (+) | Riduzione dei residui passivi presunta per il restante periodo dell'esercizio 2020 | 0,00 |
| (-) | Fondo pluriennale vincolato finale presunto dell'esercizio 2020 (1) | 0,00 |
| (=) | A) Risultato di amministrazione presunto al 31/12/2020 | 7.507.600,41 |
| 2) Composizione del risultato di amministrazione presunto al 31/12/2020 | | |
| Parte accantonata (3) | | |
| | Fondo crediti di dubbia esigibilità al 31/12 (4) | 3.444.365,33 |
| | Fondo anticipazioni liquidità (5) | 3.093.016,63 |
| | Fondo perdite società partecipate (5) | 0,00 |
| | Fondo contenzioso (5) | 125.000,00 |
| | Altri accantonamenti (5) | 13.000,00 |
| | B) Totale parte accantonata | 6.675.381,96 |
| Parte vincolata al 31/12/2020 | | |
| | Vincoli derivanti da leggi e dai principi contabili | 400.477,82 |
| | Vincoli derivanti da trasferimenti | 399.961,11 |
| | Vincoli derivanti dalla contrazione di mutui | 0,00 |
| | Vincoli formalmente attribuiti dall'ente | 0,00 |
| | Altri vincoli | 0,00 |
| | C) Totale parte vincolata | 800.438,93 |
| Parte destinata agli investimenti | | |
| | D) Totale parte destinata agli investimenti | 22.799,52 |
| | E) Totale parte disponibile (E=A-B-C-D) | 8.980,00 |

L'articolo 4, comma 6, decreto del Ministero dell'economia e delle finanze, di concerto con il Ministero dell'interno, del 2 aprile 2015, concernente i criteri e le modalità di ripiano dell'eventuale maggiore disavanzo al 1° gennaio 2015 conseguente al "riaccertamento straordinario", prevede: "la Nota Integrativa al bilancio di previsione indica le modalità di copertura dell'eventuale disavanzo applicato al bilancio distintamente per la quota derivante dal riaccertamento straordinario rispetto a quella derivante dalla gestione ordinaria. La Nota Integrativa indica altresì le modalità di copertura contabile dell'eventuale disavanzo tecnico di cui all'articolo 3, comma 13, del decreto legislativo n. 118 del 2011."

Pertanto, la Nota Integrativa descrive la composizione del risultato di amministrazione presunto individuato nell'allegato a) al bilancio di previsione (lettera E), se negativo e, per ciascuna componente del disavanzo, indica le modalità di ripiano definite in attuazione delle rispettive discipline e l'importo da ripianare per ciascuno degli esercizi considerati nel bilancio di previsione.

3. Elenco analitico degli utilizzi delle quote vincolate e accantonate del risultato di amministrazione presunto

Il risultato di amministrazione presunto relativo all'esercizio 2016, di cui è evidenziata anche la componente accantonata, prevede il seguente utilizzo (distinguendo i vincoli derivanti dalla legge e dai principi contabili, dai trasferimenti, da mutui e altri finanziamenti, vincoli formalmente attribuiti dall'ente) delle risorse vincolate:

4. Elenco degli interventi programmati per spese di investimento finanziati col ricorso al debito e con le risorse disponibili.

Per un'analisi delle spese di investimento previste nel bilancio in esame si rinvia al Piano Programma degli Investimenti 2017-2019, comprendente sia le opere di cui al programma triennale delle opere pubbliche (redatto ai sensi del d.lgs. n. 50/2016 e smi, adottato con deliberazione di Giunta Comunale del ... , n. ... recependo gli emendamenti che verranno proposti con la delibera di approvazione del Bilancio in Consiglio comunale), sia la previsione di spesa per gli altri investimenti quali acquisti, contributi in conto capitale, partecipazioni azionarie, ecc.

L'entità effettiva degli investimenti che verrà realizzata corrisponderà alle risorse finanziarie complessivamente disponibili costituite da:

- oneri di urbanizzazione;
- contributi in conto capitale da terzi;
- ricavi patrimoniali;
- acquisizione di finanziamenti specifici.

Per **vincoli derivanti dalla legge e dai principi contabili** sono stati intesi i vincoli previsti dalle legge statali e regionali nei confronti degli enti locali, esclusi i casi in cui la legge dispone un vincolo di destinazione su propri trasferimenti di risorse a favore di terzi, che si configurano come *vincoli derivanti da trasferimenti*.

Con riferimento ai **vincoli di destinazione delle entrate derivanti dalle sanzioni** per violazioni del codice della strada, nella colonna b) è indicato il totale degli accertamenti delle entrate da sanzioni, dedotto lo stanziamento definitivo al Fondo crediti di dubbia esigibilità riguardante tale entrate e gli impegni assunti per il compenso al concessionario.

Per **vincoli derivanti dai trasferimenti** sono stati intesi gli specifici vincoli di utilizzo di risorse trasferite per la realizzazione di una determinata spesa. Al riguardo si è proceduto a distinguere le entrate vincolate alla realizzazione di una specifica spesa, dalle entrate destinate al finanziamento di una generale categoria di spese, quali la spesa UE. La natura vincolata dei trasferimenti UE si estende alle risorse destinate al cofinanziamento nazionale. Pertanto, tali risorse sono state considerate come "vincolate da trasferimenti" ancorché derivanti da entrate proprie dell'ente. Per gli enti locali, la natura vincolata di tali risorse non rileva ai fini della disciplina dei vincoli cassa.

5. Elenco degli enti ed organismi strumentali

L'elenco degli indirizzi internet di pubblicazione del rendiconto della gestione, del bilancio consolidato deliberati e relativi al penultimo esercizio antecedente quello cui si riferisce il bilancio di previsione, dei rendiconti e dei bilanci consolidati delle unioni di comuni e dei soggetti non societari considerati nel gruppo "amministrazione pubblica" di cui al principio applicato del bilancio consolidato allegato n. 4/4 al decreto legislativo 23 giugno 2011, n. 118, e smi, relativi al penultimo esercizio antecedente quello cui il bilancio si riferisce, sono stati allegati al bilancio di previsione 2017-2019 e sono sinteticamente riportati nella seguente tabella:

| Denominazione e veste giuridica | Percentuale di partecipazione | Anno dell'ultimo rendiconto approvato | Il rendiconto è presente sul sito web comunale al link |
|---|-------------------------------|---------------------------------------|--|
| Consorzio Unico industriale Isernia Venafro | 73,08 | 2019 | www.consorzioisemiavenafro.it |
| COPRIS | 1,12 | 2019 | |

I documenti contabili su richiamati che non sono stati integralmente pubblicati nei siti internet indicati nella tabella, sono stati allegati al bilancio di previsione.

5. Elenco delle partecipazioni societarie possedute

L'elenco degli indirizzi internet di pubblicazione del rendiconto della gestione, del bilancio consolidato deliberati e relativi al penultimo esercizio antecedente quello cui si riferisce il bilancio di previsione, dei rendiconti e dei bilanci consolidati dei soggetti societari partecipati considerati nel gruppo "amministrazione pubblica" di cui al principio applicato del bilancio consolidato allegato n. 4/4 al decreto legislativo 23 giugno 2011, n. 118, e smi, relativi al penultimo esercizio antecedente quello cui il bilancio si riferisce, sono stati allegati al bilancio di previsione 2017-2019 e sono sinteticamente riportati nella seguente tabella unitamente alla percentuale di partecipazione:

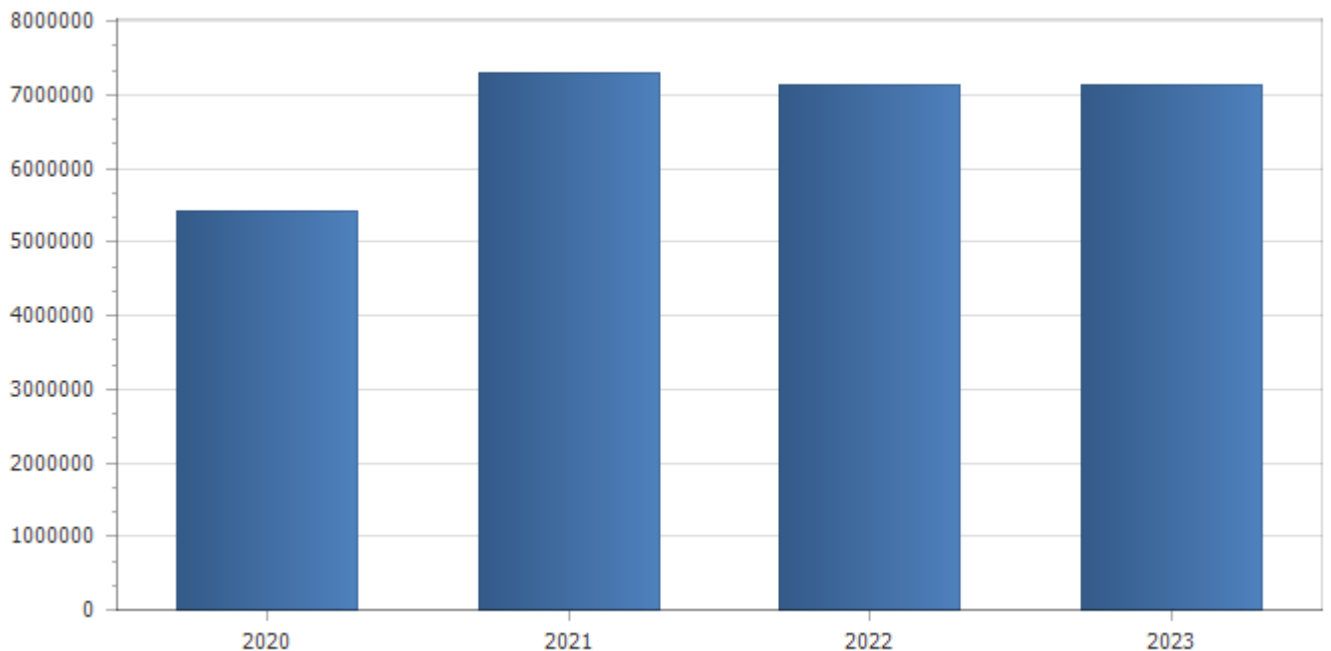
| Denominazione e veste giuridica | Percentuale di partecipazione | Anno dell'ultimo rendiconto approvato | Il rendiconto è presente sul sito web comunale al link |
|---------------------------------|-------------------------------|---------------------------------------|--|
| SFIDE | 6,04 | 2019 | |

I documenti contabili su richiamati che non sono stati integralmente pubblicati nei siti internet indicati nella tabella, sono stati allegati al bilancio di previsione.

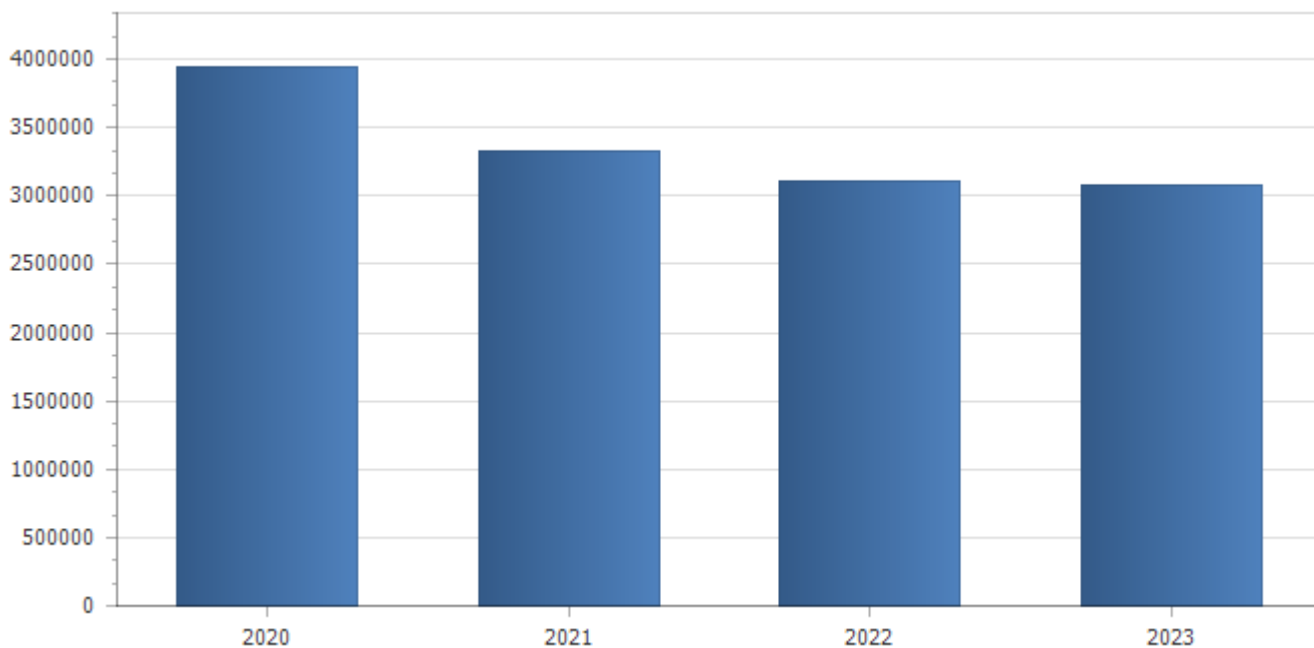
10. Altre informazioni riguardanti le previsioni, richieste dalla legge o necessarie per l'interpretazione del bilancio di previsione.

Elenco tag disponibili:

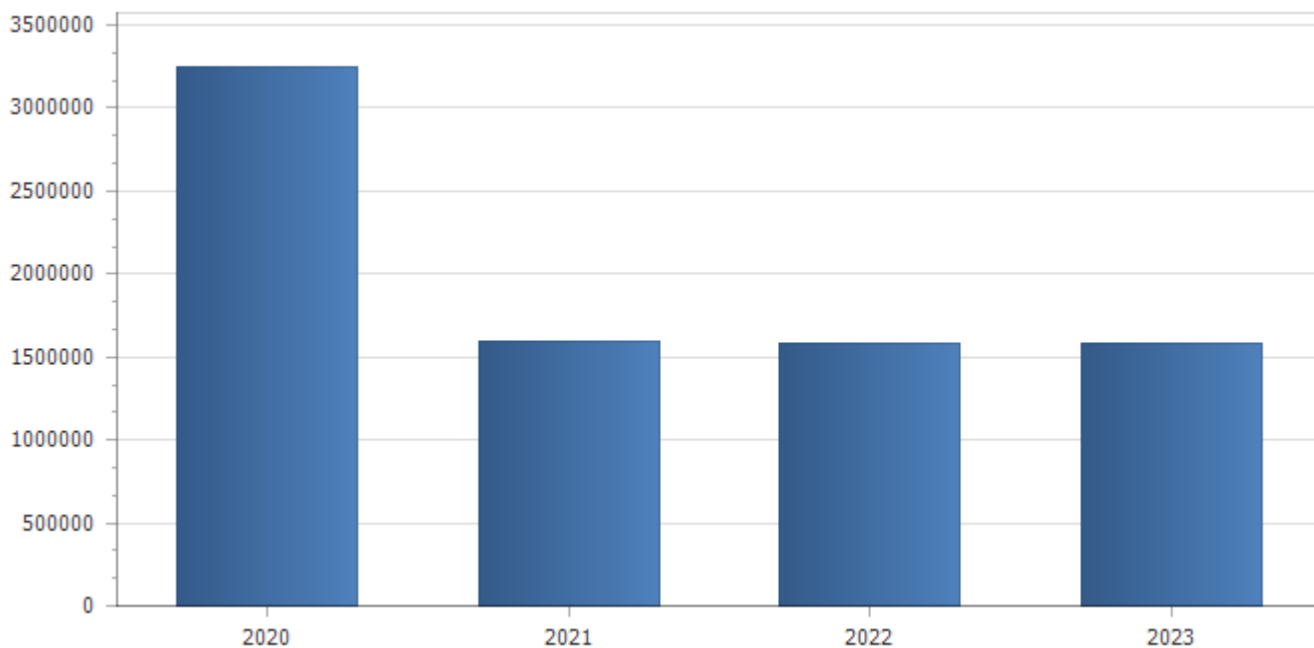
| Entrate correnti di natura tributaria, contributiva e perequativa | | | | | |
|--|-----------------------------------|------------------------|---------------------|------------------------|------------------------|
| Tipologia | Previsioni definitive 2020 | Previsioni 2021 | Variazione % | Previsioni 2022 | Previsioni 2023 |
| 1.1 Imposte, tasse e proventi assimilati | 4.605.961,84 | 6.177.966,21 | 34,13 | 6.020.355,17 | 6.020.355,17 |
| 3.1 Fondi perequativi da Amministrazioni Centrali | 800.255,52 | 1.123.325,67 | 40,37 | 1.123.325,67 | 1.123.325,67 |
| Totale | 5.406.217,36 | 7.301.291,88 | 35,05 | 7.143.680,84 | 7.143.680,84 |



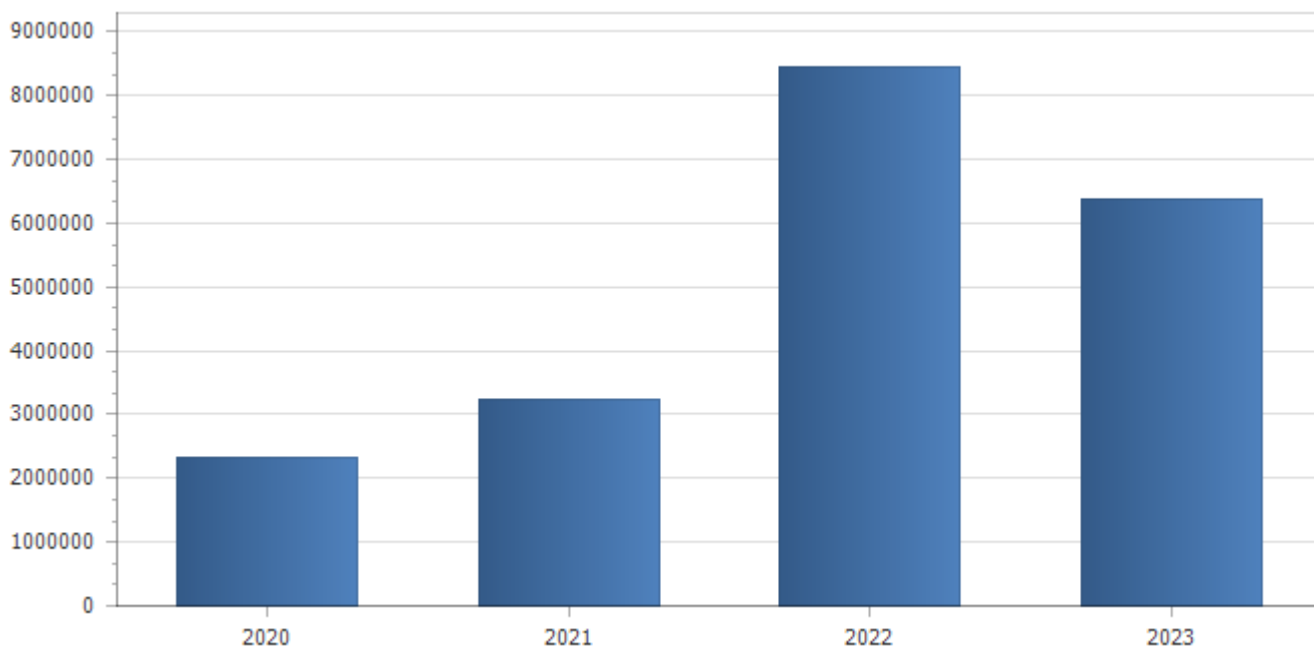
| Trasferimenti correnti | | | | | |
|---|-----------------------------------|------------------------|---------------------|------------------------|------------------------|
| Tipologia | Previsioni definitive 2020 | Previsioni 2021 | Variazione % | Previsioni 2022 | Previsioni 2023 |
| 1.1 Trasferimenti correnti da Amministrazioni pubbliche | 3.914.566,49 | 3.330.545,05 | -14,92 | 3.110.545,05 | 3.074.545,05 |
| 1.3 Trasferimenti correnti da Imprese | 30.000,00 | 0,00 | -100,00 | 0,00 | 0,00 |
| Totale | 3.944.566,49 | 3.330.545,05 | -15,57 | 3.110.545,05 | 3.074.545,05 |



| Entrate extratributarie | | | | | |
|--|-----------------------------------|------------------------|---------------------|------------------------|------------------------|
| Tipologia | Previsioni definitive 2020 | Previsioni 2021 | Variazione % | Previsioni 2022 | Previsioni 2023 |
| 1 Proventi derivanti dalla gestione dei beni | 1.987.115,72 | 1.167.912,00 | -41,23 | 1.156.145,00 | 1.158.145,00 |
| 2 Entrate da famiglie derivanti dall'attività di controllo e repressione delle irregolarità e degli illeciti | 125.000,00 | 125.000,00 | 0,00 | 125.000,00 | 125.000,00 |
| 3 Altri interessi attivi | 110,00 | 110,00 | 0,00 | 110,00 | 110,00 |
| 4 Altre entrate da redditi da capitale | 769.042,59 | 25.000,00 | -96,75 | 25.000,00 | 25.000,00 |
| 5 Rimborsi in entrata | 366.874,07 | 271.850,00 | -25,90 | 271.850,00 | 271.850,00 |
| Totale | 3.248.142,38 | 1.589.872,00 | -51,05 | 1.578.105,00 | 1.580.105,00 |



| Entrate in conto capitale | | | | | |
|---|-----------------------------------|------------------------|---------------------|------------------------|------------------------|
| Tipologia | Previsioni definitive 2020 | Previsioni 2021 | Variazione % | Previsioni 2022 | Previsioni 2023 |
| 1 Imposte da sanatorie e condoni | 0,00 | 0,00 | 0,00 | 0,00 | 0,00 |
| 2 Contributi agli investimenti da amministrazioni pubbliche | 2.249.981,50 | 3.212.206,92 | 42,77 | 8.414.733,03 | 6.350.000,00 |
| 3 Trasferimenti in conto capitale per assunzione di debiti dell'amministrazione da parte di amministrazioni pubbliche | 50.000,00 | 0,00 | -100,00 | 0,00 | 0,00 |
| 4 Cessione di Terreni e di beni materiali non prodotti | 0,00 | 0,00 | 0,00 | 0,00 | 0,00 |
| 5 Permessi di costruire | 38.000,00 | 38.000,00 | 0,00 | 38.000,00 | 38.000,00 |
| Totale | 2.337.981,50 | 3.250.206,92 | 39,02 | 8.452.733,03 | 6.388.000,00 |



Anticipazioni da istituto tesoriere/cassiere

| Tipologia | Previsioni definitive 2020 | Previsioni 2021 | Variazione % | Previsioni 2022 | Previsioni 2023 |
|--|----------------------------|-----------------|--------------|-----------------|-----------------|
| 1 Anticipazioni da istituto tesoriere/cassiere | 0,00 | 0,00 | 0,00 | 0,00 | 0,00 |
| Totale | 0,00 | 0,00 | 0,00 | 0,00 | 0,00 |

Addizionale Irpef

| | Anno 2020 | Anno 2021 |
|---------------------------|-----------|-----------|
| Aliquota massima | 0,80 | 0,80 |
| Fascia esenzione | 0,00 | 0,00 |
| Differenziazione aliquote | No | No |

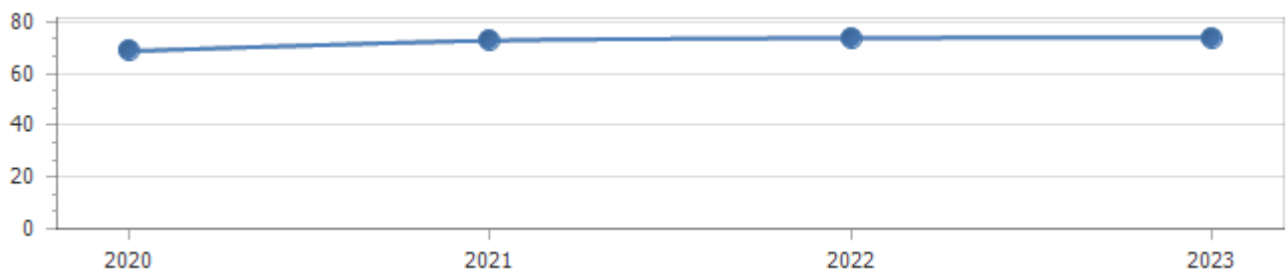
Prelievo sui rifiuti

| | Anno 2020 | Anno 2021 |
|-------------------------------|-----------|-----------|
| Tipologia di prelievo | | |
| Tasso di copertura | 100,00 | 100,00 |
| Costo del servizio pro-capite | 0,00 | 0,00 |

| EQUILIBRI DI BILANCIO | | | | |
|--|--------------|---------------------------------|---------------------------------|---------------------------------|
| EQUILIBRIO ECONOMICO - FINANZIARIO | | COMPETENZA ANNO 2021 | COMPETENZA ANNO 2022 | COMPETENZA ANNO 2023 |
| Fondo di cassa all'inizio dell'esercizio | 3.657.962,46 | | | |
| A) Fondo pluriennale vincolato di entrata per spese correnti | (+) | 2.388,96 | 0,00 | 0,00 |
| AA) Recupero disavanzo di amministrazione esercizio precedente | (-) | 70.041,36 | 70.041,36 | 70.041,36 |
| B) Entrate Titoli 1.00 - 2.00 - 3.00 | (+) | 12.221.708,93 | 11.832.330,89 | 11.798.330,89 |
| <i>di cui per estinzione anticipata di prestiti</i> | | <i>0,00</i> | <i>0,00</i> | <i>0,00</i> |
| C) Entrate Titolo 4.02.06 - Contributi agli investimenti direttamente destinati al rimborso dei prestiti da amministrazioni pubbliche | (+) | 0,00 | 0,00 | 0,00 |
| D) Spese Titolo 1.00 - Spese correnti | (-) | 11.749.159,12 | 11.324.614,25 | 11.228.329,23 |
| <i>di cui: - fondo pluriennale vincolato</i> | | <i>0,00</i> | <i>0,00</i> | <i>0,00</i> |
| <i>- fondo crediti di dubbia esigibilità</i> | | <i>1.939.771,57</i> | <i>1.913.788,97</i> | <i>1.913.788,97</i> |
| E) Spese Titolo 2.04 - Altri trasferimenti in conto capitale | (-) | 0,00 | 0,00 | 0,00 |
| F) Spese Titolo 4.00 - Quote di capitale amm.to dei mutui e prestiti obbligazionari | (-) | 212.026,50 | 217.524,03 | 231.443,08 |
| <i>di cui per estinzione anticipata di prestiti</i> | | <i>0,00</i> | <i>0,00</i> | <i>0,00</i> |
| <i>di cui Fondo anticipazioni di liquidità</i> | | <i>0,00</i> | <i>0,00</i> | <i>0,00</i> |
| G) Somma finale (G=A-AA+B+C-D-E-F) | | 192.870,91 | 220.151,25 | 268.517,22 |
| ALTRE POSTE DIFFERENZIALI, PER ECCEZIONI PREVISTE DA NORME DI LEGGE E DA PRINCIPI CONTABILI, CHE HANNO EFFETTO SULL'EQUILIBRIO EX ARTICOLO 162, COMMA 6, DEL TESTO UNICO DELLE LEGGI SULL'ORDINAMENTO DEGLI ENTI LOCALI | | | | |
| H) Utilizzo risultato di amministrazione presunto per spese correnti e per rimborso dei prestiti (2) | (+) | 0,00 | 0,00 | 0,00 |
| <i>di cui per estinzione anticipata di prestiti</i> | | <i>0,00</i> | <i>0,00</i> | <i>0,00</i> |
| I) Entrate di parte capitale destinate a spese correnti in base a specifiche disposizioni di legge o dei principi contabili | (+) | 0,00 | 0,00 | 0,00 |
| <i>di cui per estinzione anticipata di prestiti</i> | | <i>0,00</i> | <i>0,00</i> | <i>0,00</i> |
| L) Entrate di parte corrente destinate a spese di investimento in base a specifiche disposizioni di legge o dei principi contabili | (-) | 0,00 | 0,00 | 0,00 |
| M) Entrate da accensione di prestiti destinate a estinzione anticipata dei prestiti | (+) | 0,00 | 0,00 | 0,00 |
| EQUILIBRIO DI PARTE CORRENTE (3) (O=G+H+I-L+M) | | 192.870,91 | 220.151,25 | 268.517,22 |
| P) Utilizzo risultato di amministrazione presunto per spese di investimento (2) | (+) | 0,00 | 0,00 | 0,00 |
| Q) Fondo pluriennale vincolato di entrata per spese in conto capitale | (+) | 0,00 | 0,00 | 0,00 |
| R) Entrate Titoli 4.00-5.00-6.00 | (+) | 3.250.206,92 | 8.452.733,03 | 6.388.000,00 |
| C) Entrate Titolo 4.02.06 - Contributi agli investimenti direttamente destinati al rimborso dei prestiti da amministrazioni pubbliche | (-) | 0,00 | 0,00 | 0,00 |
| I) Entrate di parte capitale destinate a spese correnti in base a specifiche disposizioni di legge o dei principi contabili | (-) | 0,00 | 0,00 | 0,00 |
| S1) Entrate Titolo 5.02 per Riscossione crediti di breve termine | (-) | 0,00 | 0,00 | 0,00 |
| S2) Entrate Titolo 5.03 per Riscossione crediti di medio-lungo termine | (-) | 0,00 | 0,00 | 0,00 |
| T) Entrate Titolo 5.04 relative a Altre entrate per riduzioni di attività finanziaria | (-) | 0,00 | 0,00 | 0,00 |
| L) Entrate di parte corrente destinate a spese di investimento in base a specifiche disposizioni di legge o dei principi contabili | (+) | 0,00 | 0,00 | 0,00 |

| | | | | |
|--|-----|--------------------|--------------------|--------------------|
| M) Entrate da accensione di prestiti destinate a estinzione anticipata dei prestiti | (-) | 0,00 | 0,00 | 0,00 |
| U) Spese Titolo 2.00 - Spese in conto capitale | (-) | 3.443.077,83 | 8.672.884,28 | 6.656.517,22 |
| <i>di cui fondo pluriennale vincolato di spesa</i> | | <i>0,00</i> | <i>0,00</i> | <i>0,00</i> |
| V) Spese Titolo 3.01 per Acquisizioni di attività finanziarie | (-) | 0,00 | 0,00 | 0,00 |
| E) Spese Titolo 2.04 - Altri trasferimenti in conto capitale | (+) | 0,00 | 0,00 | 0,00 |
| EQUILIBRIO DI PARTE CAPITALE (Z = P+Q+R-C-I-S1-S2-T+L-M-U-V+E) | | -192.870,91 | -220.151,25 | -268.517,22 |
| S1) Entrate Titolo 5.02 per Riscossione crediti di breve termine | (+) | 0,00 | 0,00 | 0,00 |
| S2) Entrate Titolo 5.03 per Riscossione crediti di medio-lungo termine | (+) | 0,00 | 0,00 | 0,00 |
| T) Entrate Titolo 5.04 relative a Altre entrate per riduzioni di attività finanziaria | (+) | 0,00 | 0,00 | 0,00 |
| X1) Spese Titolo 3.02 per Concessione crediti di breve termine | (-) | 0,00 | 0,00 | 0,00 |
| X2) Spese Titolo 3.03 per Concessione crediti di medio-lungo termine | (-) | 0,00 | 0,00 | 0,00 |
| Y) Spese Titolo 3.04 per Altre spese per acquisizioni di attività finanziarie | (-) | 0,00 | 0,00 | 0,00 |
| EQUILIBRIO FINALE (W = O+Z+S1+S2+T-X1-X2-Y) | | 0,00 | 0,00 | 0,00 |
| Saldo corrente ai fini della copertura degli investimenti pluriennali (4): | | 0,00 | 0,00 | 0,00 |
| Equilibrio di parte corrente (O) | | 192.870,91 | 220.151,25 | 268.517,22 |
| Utilizzo risultato di amministrazione per il finanziamento di spese correnti e del rimborso prestiti (H) al netto del fondo anticipazione di liquidità | (-) | 0,00 | 0,00 | 0,00 |
| Equilibrio di parte corrente ai fini della copertura degli investimenti pluriennali | | 192.870,91 | 220.151,25 | 268.517,22 |

| Indicatore autonomia finanziaria | | | | | | | | |
|-----------------------------------|---------------|-------|---------------|-------|---------------|-------|---------------|-------|
| | Anno 2020 | | Anno 2021 | | Anno 2022 | | Anno 2023 | |
| Titolo I + Titolo III | 8.654.359,74 | 68,69 | 8.891.163,88 | 72,75 | 8.721.785,84 | 73,71 | 8.723.785,84 | 73,94 |
| Titolo I + Titolo II + Titolo III | 12.598.926,23 | | 12.221.708,93 | | 11.832.330,89 | | 11.798.330,89 | |



Indicatore autonomia impositiva

| | Anno 2020 | | Anno 2021 | | Anno 2022 | | Anno 2023 | |
|------------------|---------------|-------|---------------|-------|---------------|-------|---------------|-------|
| Titolo I | 5.406.217,36 | 42,91 | 7.301.291,88 | 59,74 | 7.143.680,84 | 60,37 | 7.143.680,84 | 60,55 |
| Entrate correnti | 12.598.926,23 | | 12.221.708,93 | | 11.832.330,89 | | 11.798.330,89 | |



Indicatore autonomia impositiva entrate proprie

| | Anno 2020 | | Anno 2021 | | Anno 2022 | | Anno 2023 | |
|-----------------------|--------------|-------|--------------|-------|--------------|-------|--------------|-------|
| Titolo I | 5.406.217,36 | 62,47 | 7.301.291,88 | 82,12 | 7.143.680,84 | 81,91 | 7.143.680,84 | 81,89 |
| Titolo I + Titolo III | 8.654.359,74 | | 8.891.163,88 | | 8.721.785,84 | | 8.723.785,84 | |



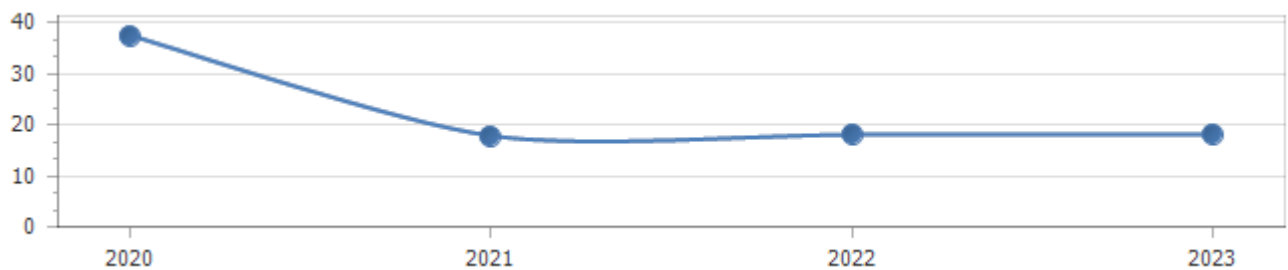
Indicatore autonomia tariffaria

| | Anno 2020 | | Anno 2021 | | Anno 2022 | | Anno 2023 | |
|-------------------------|--------------|-------|--------------|-------|--------------|-------|--------------|-------|
| Entrate extratributarie | 3.248.142,38 | 25,78 | 1.589.872,00 | 13,01 | 1.578.105,00 | 13,34 | 1.580.105,00 | 13,39 |

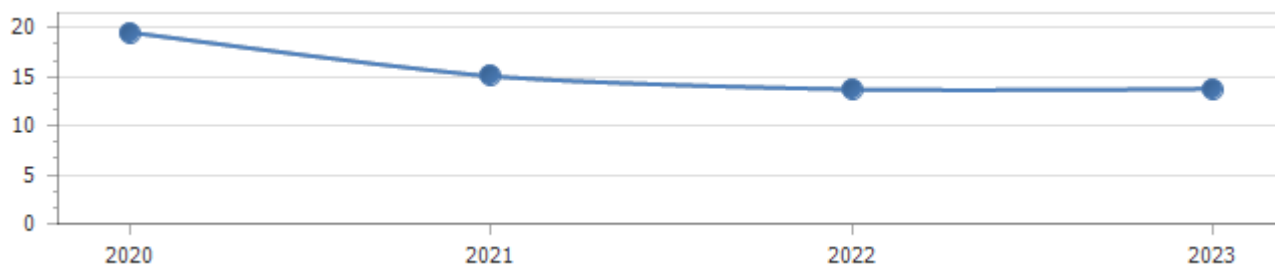
| | | | | |
|------------------|---------------|---------------|---------------|---------------|
| Entrate correnti | 12.598.926,23 | 12.221.708,93 | 11.832.330,89 | 11.798.330,89 |
|------------------|---------------|---------------|---------------|---------------|



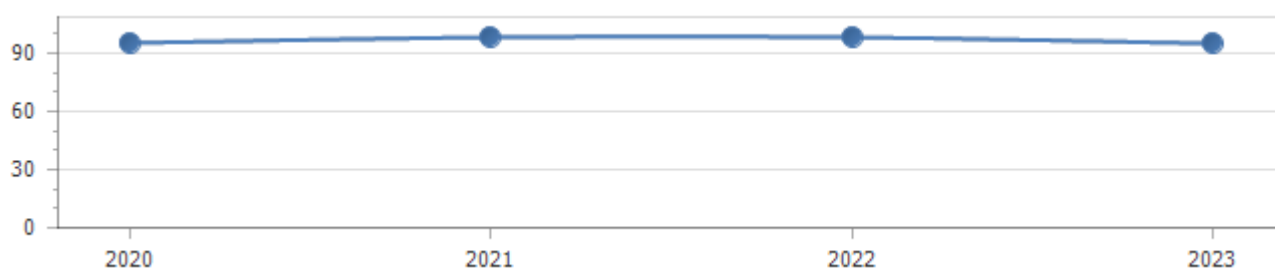
| Indicatore autonomia tariffaria entrate proprie | | | | | | | | |
|---|--------------|-------|--------------|-------|--------------|-------|--------------|-------|
| | Anno 2020 | | Anno 2021 | | Anno 2022 | | Anno 2023 | |
| Titolo III | 3.248.142,38 | 37,53 | 1.589.872,00 | 17,88 | 1.578.105,00 | 18,09 | 1.580.105,00 | 18,11 |
| Titolo I + Titolo III | 8.654.359,74 | | 8.891.163,88 | | 8.721.785,84 | | 8.723.785,84 | |



| Indicatore dipendenza erariale | | | | | | | | |
|--------------------------------|---------------|-------|---------------|-------|---------------|-------|---------------|-------|
| | Anno 2020 | | Anno 2021 | | Anno 2022 | | Anno 2023 | |
| Trasferimenti statali | 2.463.082,54 | 19,55 | 1.845.975,66 | 15,10 | 1.625.975,66 | 13,74 | 1.625.975,66 | 13,78 |
| Entrate correnti | 12.598.926,23 | | 12.221.708,93 | | 11.832.330,89 | | 11.798.330,89 | |



| Indicatore intervento Regionale | | | | | | | | |
|---------------------------------|--------------|-------|--------------|-------|--------------|-------|--------------|-------|
| | Anno 2020 | | Anno 2021 | | Anno 2022 | | Anno 2023 | |
| Trasferimenti Regionali | 1.069.458,56 | 95,33 | 1.102.544,00 | 98,28 | 1.102.544,00 | 98,28 | 1.066.544,00 | 95,07 |
| Popolazione | 11.218 | | 11.218 | | 11.218 | | 11.218 | |



| Indicatore pressione finanziaria | | | | | | | | |
|----------------------------------|--------------|--------|---------------|--------|---------------|--------|---------------|--------|
| | Anno 2020 | | Anno 2021 | | Anno 2022 | | Anno 2023 | |
| Titolo I + Titolo II | 9.350.783,85 | 833,55 | 10.631.836,93 | 947,75 | 10.254.225,89 | 914,09 | 10.218.225,89 | 910,88 |
| Popolazione | 11.218 | | 11.218 | | 11.218 | | 11.218 | |



Indicatore pressione tributaria

| | Anno 2020 | | Anno 2021 | | Anno 2022 | | Anno 2023 | |
|-------------|--------------|--------|--------------|--------|--------------|--------|--------------|--------|
| Titolo I | 5.406.217,36 | 481,92 | 7.301.291,88 | 650,86 | 7.143.680,84 | 636,81 | 7.143.680,84 | 636,81 |
| Popolazione | 11.218 | | 11.218 | | 11.218 | | 11.218 | |



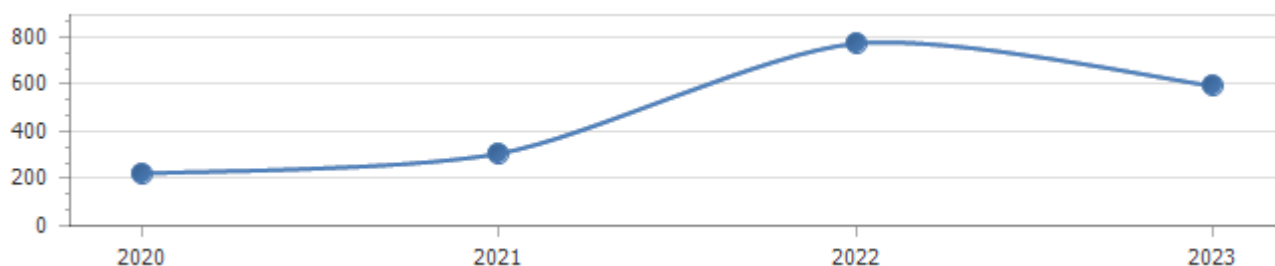
Indicatore propensione investimento

| | Anno 2020 | | Anno 2021 | | Anno 2022 | | Anno 2023 | |
|---|---------------|-------|---------------|-------|---------------|-------|---------------|-------|
| Spesa c/capitale | 2.487.967,53 | 13,71 | 3.443.077,83 | 22,35 | 8.672.884,28 | 42,90 | 6.656.517,22 | 36,74 |
| Spesa corrente + Spesa c/capitale + Rimborso prestiti | 18.151.780,42 | | 15.404.263,45 | | 20.215.022,56 | | 18.116.289,53 | |



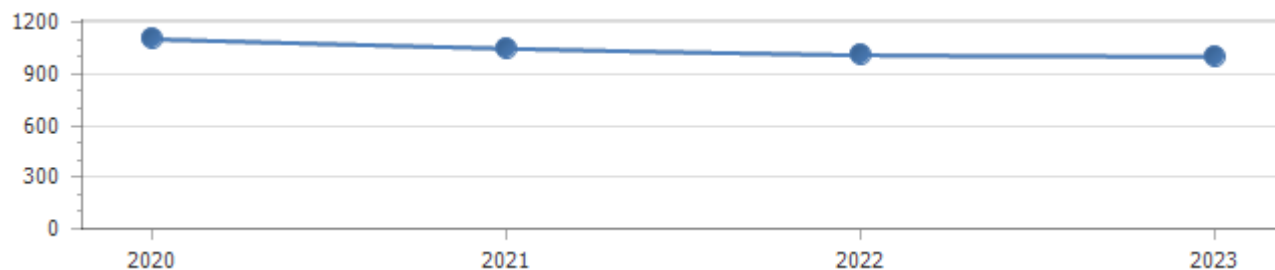
Spesa in conto capitale pro-capite

| | Anno 2020 | | Anno 2021 | | Anno 2022 | | Anno 2023 | |
|---------------------------------|--------------|--------|--------------|--------|--------------|--------|--------------|--------|
| Titolo II – Spesa in c/capitale | 2.487.967,53 | | 3.443.077,83 | | 8.672.884,28 | | 6.656.517,22 | |
| | | 221,78 | | 306,92 | | 773,12 | | 593,38 |
| Popolazione | 11.218 | | 11.218 | | 11.218 | | 11.218 | |



Spesa corrente pro-capite

| | Anno 2020 | | Anno 2021 | | Anno 2022 | | Anno 2023 | |
|---------------------------|---------------|----------|---------------|----------|---------------|----------|---------------|----------|
| Titolo I - Spesa corrente | 12.361.878,47 | | 11.749.159,12 | | 11.324.614,25 | | 11.228.329,23 | |
| | | 1.101,97 | | 1.047,35 | | 1.009,50 | | 1.000,92 |
| Popolazione | 11.218 | | 11.218 | | 11.218 | | 11.218 | |



Incidenza della spesa per trasferimenti sulla spesa corrente

| | Anno 2020 | | Anno 2021 | | Anno 2022 | | Anno 2023 | |
|------------------------|---------------|------|---------------|------|---------------|------|---------------|------|
| Trasferimenti correnti | 1.086.067,00 | 8,79 | 693.416,47 | 5,90 | 653.416,47 | 5,77 | 653.416,47 | 5,82 |
| Spesa corrente | 12.361.878,47 | | 11.749.159,12 | | 11.324.614,25 | | 11.228.329,23 | |



PROSPETTO DIMOSTRATIVO DEL RISPETTO DEI VINCOLI DI INDEBITAMENTO DEGLI ENTI LOCALI

ENTRATE RELATIVE AI PRIMI TRE TITOLI DELLE ENTRATE
(rendiconto penultimo anno precedente quello cui viene prevista l'assunzione dei mutui) ex art. 204, c. 1 del D.L.gs. N 267/2000

ENTRATE RELATIVE AI PRIMI TRE TITOLI DELLE ENTRATE

| | |
|---|---------------------|
| 1) Entrate correnti di natura tributaria, contributiva e perequativa (Titolo I) | 6.837.067,48 |
| 2) Trasferimenti correnti (titolo II) | 1.603.313,22 |
| 3) Entrate extratributarie (titolo III) | 514.015,89 |
| TOTALE ENTRATE PRIMI TRE TITOLI | 8.954.396,59 |

SPESA ANNUALE PER RATE MUTUI/OBBLIGAZIONI

| | |
|--|------------|
| Livello massimo di spesa annuale (1): | 895.439,66 |
| Ammontare interessi per mutui, prestiti obbligazionari, aperture di credito e garanzie di cui all'articolo 207 del TUEL autorizzati fino al 31/12/2020 (2) | 127.139,88 |
| Ammontare interessi per mutui, prestiti obbligazionari, aperture di credito e garanzie di cui all'articolo 207 del TUEL autorizzati nell'esercizio 2021 | 0,00 |
| Contributi erariali in c/interessi su mutui | 0,00 |
| Ammontare interessi riguardanti debiti espressamente esclusi dai limiti di indebitamento | 0,00 |
| Ammontare disponibile per nuovi interessi | 768.299,78 |

TOTALE DEBITO CONTRATTO

| | |
|--------------------------------|-------------|
| Debito contratto al 31/12/2020 | 0,00 |
| Debito autorizzato nel 2021 | 0,00 |
| TOTALE DEBITO DELL'ENTE | 0,00 |

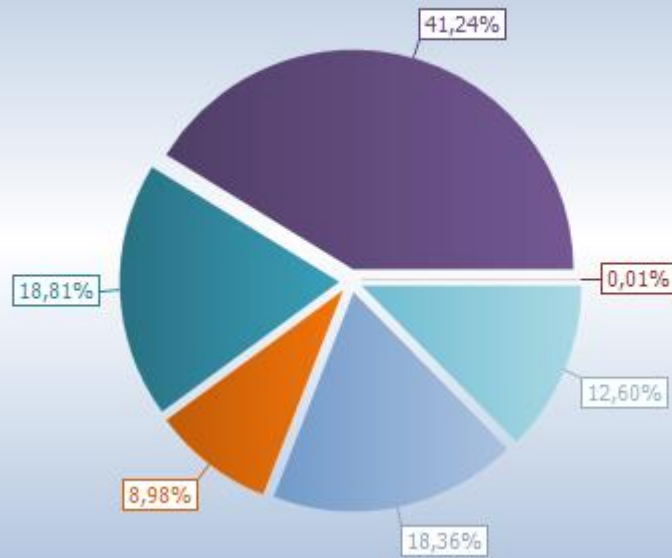
DEBITO POTENZIALE

| | |
|--|------|
| Garanzie principali o sussidiarie prestate dall'Ente a favore di altre Amministrazioni pubbliche e di altri soggetti | 0,00 |
| di cui, garanzie per le quali è stato costituito accantonamento | 0,00 |
| Garanzie che concorrono al limite di indebitamento | 0,00 |
| (1) Per gli enti locali l'importo annuale degli interessi sommato a quello dei mutui precedentemente contratti, a quello dei prestiti obbligazionari precedentemente emessi, a quello delle aperture di credito stipulate ed a quello derivante da garanzie prestate ai sensi dell'articolo 207, al netto dei contributi statali e regionali in conto interessi, non supera il 12 per cento, per l'anno 2011, l'8 per cento, per gli anni dal 2012 al 2014, e il 10 per cento, a decorrere dall'anno 2015, delle entrate relative ai primi tre titoli del rendiconto del penultimo anno precedente quello in cui viene prevista l'assunzione dei mutui. Per gli enti locali di nuova istituzione si fa riferimento, per i primi due anni, ai corrispondenti dati finanziari del bilancio di previsione (art. 204, comma 1, del TUEL). | |
| (2) Con riferimento anche ai finanziamenti imputati contabilmente agli esercizi successivi | |

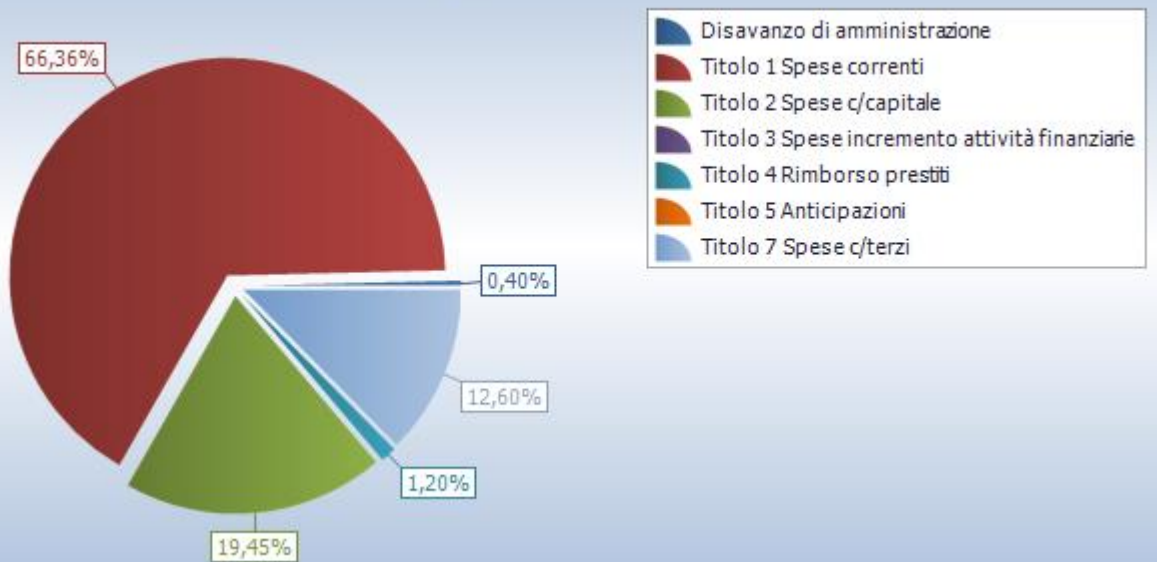
| QUADRO GENERALE RIASSUNTIVO | |
|--|----------------------|
| ENTRATE | |
| Utilizzo avanzo di amministrazione | 0,00 |
| Fondo pluriennale vincolato per spese correnti | 2.388,96 |
| Fondo pluriennale vincolato per spese in conto capitale | 0,00 |
| Titolo 1 Entrate correnti di natura tributaria, contributiva e perequativa | 7.301.291,88 |
| Titolo 2 Trasferimenti correnti | 3.330.545,05 |
| Titolo 3 Entrate extratributarie | 1.589.872,00 |
| Titolo 4 Entrate in conto capitale | 3.250.206,92 |
| Titolo 5 Entrate da riduzione di attività finanziarie | 0,00 |
| Totale entrate finali | 15.471.915,85 |
| Titolo 6 Accensione Prestiti | 0,00 |
| Titolo 7 Anticipazioni da istituto tesoriere/cassiere | 0,00 |
| Titolo 9 Entrate per conto terzi e partite di giro | 2.231.723,00 |
| Totale titoli | 17.703.638,85 |
| TOTALE ENTRATE | 17.706.027,81 |
| SPESE | |
| Disavanzo di amministrazione | 70.041,36 |
| Titolo 1 Spese correnti | 11.749.159,12 |
| - di cui fondo pluriennale vincolato | 0,00 |
| Titolo 2 Spese in conto capitale | 3.443.077,83 |
| - di cui fondo pluriennale vincolato | 0,00 |
| Titolo 3 Spese per incremento attività finanziarie | 0,00 |
| Totale spese finali | 15.192.236,95 |
| Titolo 4 Rimborso Prestiti | 212.026,50 |

| | |
|---|----------------------|
| Titolo 5 Chiusura Anticipazioni ricevute da istituto tesoriere/cassiere | 0,00 |
| Titolo 7 Uscite per conto terzi e partite di giro | 2.231.723,00 |
| Totale titoli | 17.635.986,45 |
| TOTALE SPESE | 17.706.027,81 |

Entrate

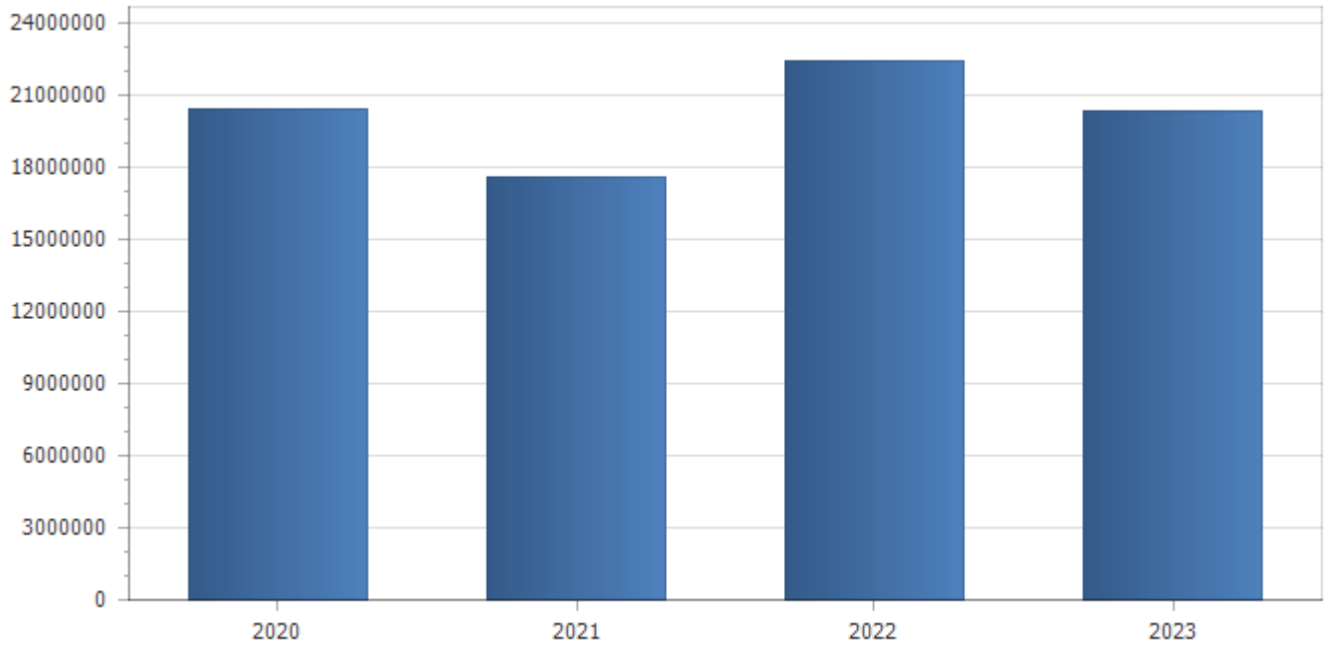


Spese



Riepilogo missioni

| Missione | Previsioni definitive 2020 | Previsioni 2021 | Variazione % | Previsioni 2022 | Previsioni 2023 |
|--|----------------------------|----------------------|---------------|----------------------|----------------------|
| 1 Servizi istituzionali, generali e di gestione | 2.494.069,29 | 2.249.816,63 | -9,79 | 2.194.192,63 | 2.191.531,63 |
| 2 Giustizia | 90.728,48 | 106.050,00 | 16,89 | 277.375,48 | 227.375,48 |
| 3 Ordine pubblico e sicurezza | 455.384,42 | 360.387,00 | -20,86 | 360.387,00 | 359.547,00 |
| 4 Istruzione e diritto allo studio | 1.316.533,41 | 1.624.241,50 | 23,37 | 3.264.643,50 | 3.265.643,50 |
| 5 Tutela e valorizzazione dei beni e attivita' culturali | 540.738,00 | 674.669,92 | 24,77 | 3.086.661,00 | 2.683.661,00 |
| 6 Politiche giovanili, sport e tempo libero | 127.852,18 | 205.500,00 | 60,73 | 265.500,00 | 565.500,00 |
| 7 Turismo | 4.500,00 | 3.000,00 | -33,33 | 3.000,00 | 3.000,00 |
| 8 Assetto del territorio ed edilizia abitativa | 490.609,83 | 849.746,91 | 73,20 | 908.027,25 | 524.393,22 |
| 9 Sviluppo sostenibile e tutela del territorio e dell'ambiente | 2.994.961,20 | 2.787.677,53 | -6,92 | 2.925.848,41 | 2.535.064,12 |
| 10 Trasporti e diritto alla mobilita' | 893.230,00 | 1.064.230,00 | 19,14 | 1.252.227,70 | 364.730,00 |
| 11 Soccorso civile | 71.200,00 | 147.700,00 | 107,44 | 303.100,00 | 3.100,00 |
| 12 Diritti sociali, politiche sociali e famiglia | 2.895.809,23 | 2.820.267,23 | -2,61 | 2.777.017,23 | 2.721.320,47 |
| 13 Tutela della salute | 72.000,00 | 0,00 | -100,00 | 0,00 | 0,00 |
| 14 Sviluppo economico e competitivita' | 394.072,00 | 54.600,00 | -86,14 | 159.936,50 | 254.600,00 |
| 16 Agricoltura, politiche agroalimentari e pesca | 1.586,00 | 1.582,11 | -0,25 | 1.582,11 | 1.582,11 |
| 17 Energia e diversificazione delle fonti energetiche | 0,00 | 0,00 | 0,00 | 0,00 | 0,00 |
| 18 Relazioni con le altre autonomie territoriali e locali | 12.360,00 | 12.360,00 | 0,00 | 12.360,00 | 12.360,00 |
| 20 Fondi e accantonamenti | 1.770.930,92 | 2.019.758,45 | 14,05 | 2.003.775,85 | 1.975.788,97 |
| 50 Debito pubblico | 3.527.604,42 | 422.676,17 | -88,02 | 419.387,90 | 427.092,03 |
| 60 Anticipazioni finanziarie | 0,00 | 0,00 | 0,00 | 0,00 | 0,00 |
| 99 Servizi per conto terzi | 2.256.723,00 | 2.231.723,00 | -1,11 | 2.231.723,00 | 2.231.723,00 |
| Totale | 20.410.892,38 | 17.635.986,45 | -13,60 | 22.446.745,56 | 20.348.012,53 |

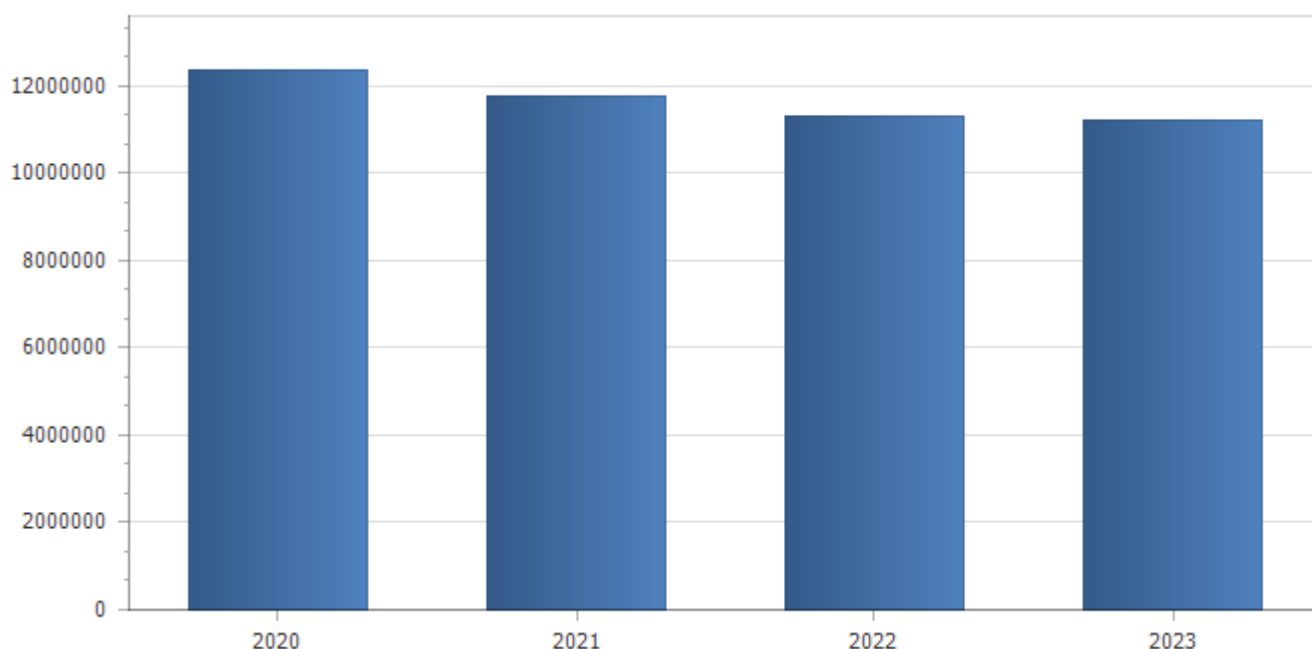


| Previsioni 2021 | | | | | |
|--|----------------------|---------------------|-----------------|-------------------|-----------------|
| Missione | Titolo 1 | Titolo 2 | Titolo 3 | Titolo 4 | Titolo 5 |
| 1 Servizi istituzionali, generali e di gestione | 2.249.816,63 | 0,00 | 0,00 | 0,00 | 0,00 |
| 2 Giustizia | 106.050,00 | 0,00 | 0,00 | 0,00 | 0,00 |
| 3 Ordine pubblico e sicurezza | 360.387,00 | 0,00 | 0,00 | 0,00 | 0,00 |
| 4 Istruzione e diritto allo studio | 544.643,50 | 1.079.598,00 | 0,00 | 0,00 | 0,00 |
| 5 Tutela e valorizzazione dei beni e attivita' culturali | 86.661,00 | 588.008,92 | 0,00 | 0,00 | 0,00 |
| 6 Politiche giovanili, sport e tempo libero | 105.500,00 | 100.000,00 | 0,00 | 0,00 | 0,00 |
| 7 Turismo | 3.000,00 | 0,00 | 0,00 | 0,00 | 0,00 |
| 8 Assetto del territorio ed edilizia abitativa | 218.876,00 | 630.870,91 | 0,00 | 0,00 | 0,00 |
| 9 Sviluppo sostenibile e tutela del territorio e dell'ambiente | 2.587.677,53 | 200.000,00 | 0,00 | 0,00 | 0,00 |
| 10 Trasporti e diritto alla mobilita' | 364.230,00 | 700.000,00 | 0,00 | 0,00 | 0,00 |
| 11 Soccorso civile | 3.100,00 | 144.600,00 | 0,00 | 0,00 | 0,00 |
| 12 Diritti sociali, politiche sociali e famiglia | 2.820.267,23 | 0,00 | 0,00 | 0,00 | 0,00 |
| 13 Tutela della salute | 0,00 | 0,00 | 0,00 | 0,00 | 0,00 |
| 14 Sviluppo economico e competitivita' | 54.600,00 | 0,00 | 0,00 | 0,00 | 0,00 |
| 16 Agricoltura, politiche agroalimentari e pesca | 1.582,11 | 0,00 | 0,00 | 0,00 | 0,00 |
| 17 Energia e diversificazione delle fonti energetiche | 0,00 | 0,00 | 0,00 | 0,00 | 0,00 |
| 18 Relazioni con le altre autonomie territoriali e locali | 12.360,00 | 0,00 | 0,00 | 0,00 | 0,00 |
| 20 Fondi e accantonamenti | 2.019.758,45 | 0,00 | 0,00 | 0,00 | 0,00 |
| 50 Debito pubblico | 210.649,67 | 0,00 | 0,00 | 212.026,50 | 0,00 |
| 60 Anticipazioni finanziarie | 0,00 | 0,00 | 0,00 | 0,00 | 0,00 |
| 99 Servizi per conto terzi | 0,00 | 0,00 | 0,00 | 0,00 | 0,00 |
| Totale | 11.749.159,12 | 3.443.077,83 | 0,00 | 212.026,50 | 0,00 |

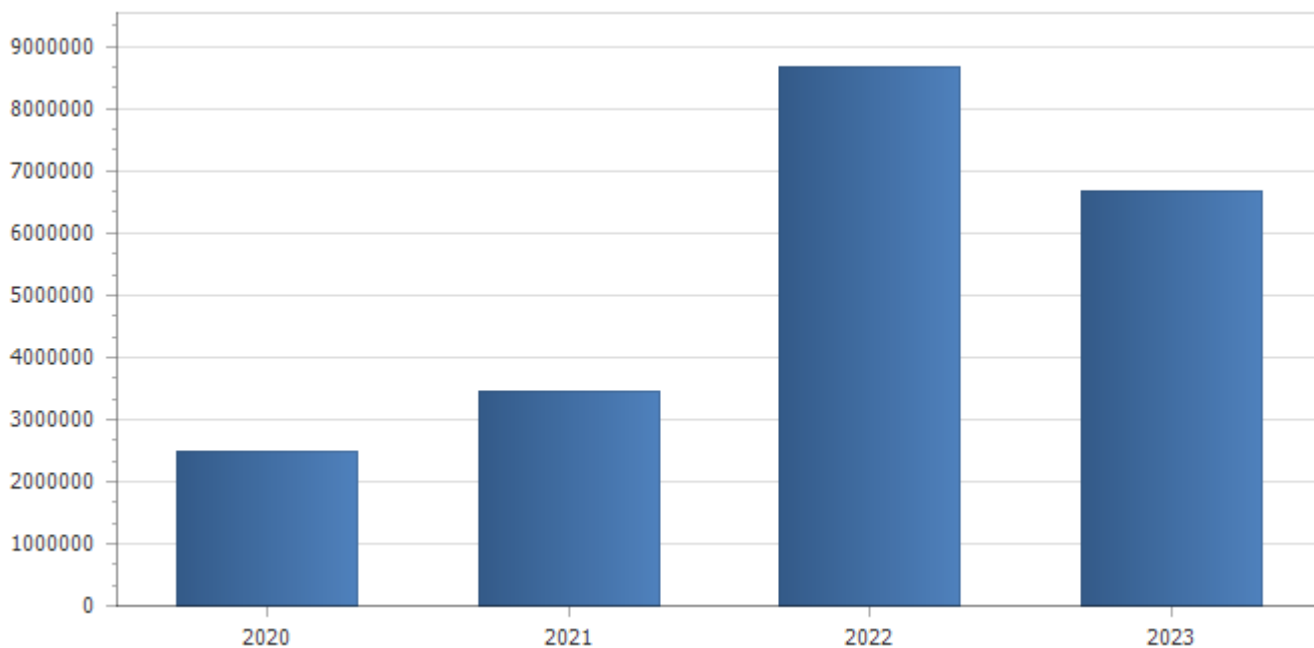
Servizi a domanda individuale

| Descrizione servizio | Anno 2020 | | Anno 2021 | |
|--|-------------|-------------|-------------|-------------|
| | Spese | Entrate | Spese | Entrate |
| Altri servizi | 0,00 | 0,00 | 0,00 | 0,00 |
| Uso di locali adibiti a riunioni non istituzionali | 0,00 | 0,00 | 0,00 | 0,00 |
| Trasporti funebri, pompe funebri e illuminazioni votive | 0,00 | 0,00 | 0,00 | 0,00 |
| Trasporti di carni macellate | 0,00 | 0,00 | 0,00 | 0,00 |
| Spettacoli | 0,00 | 0,00 | 0,00 | 0,00 |
| Musei, pinacoteche, gallerie e mostre | 0,00 | 0,00 | 0,00 | 0,00 |
| Teatri | 0,00 | 0,00 | 0,00 | 0,00 |
| Spurgo pozzi neri | 0,00 | 0,00 | 0,00 | 0,00 |
| Servizi turistici diversi: stabilimenti balneari, approdi turistici e simili | 0,00 | 0,00 | 0,00 | 0,00 |
| Pesa pubblica | 0,00 | 0,00 | 0,00 | 0,00 |
| Mercati e fiere attrezzate | 0,00 | 0,00 | 0,00 | 0,00 |
| Mense scolastiche | 0,00 | 0,00 | 0,00 | 0,00 |
| Mense | 29.022,25 | 24.628,01 | 93.000,00 | 40.000,00 |
| Mattatoi pubblici | 0,00 | 0,00 | 0,00 | 0,00 |
| Impianti sportivi | 0,00 | 0,00 | 0,00 | 0,00 |
| Giardini zoologici e botanici | 0,00 | 0,00 | 0,00 | 0,00 |
| Corsi extrascolastici insegnamento arti, sport e altre discipline, escluso quelli previsti per legge | 0,00 | 0,00 | 0,00 | 0,00 |
| Colonie e soggiorni stagionali stabilimenti termali | 0,00 | 0,00 | 0,00 | 0,00 |
| Convitti, campeggi, case per vacanze, ostelli | 0,00 | 0,00 | 0,00 | 0,00 |
| Asili nido | 0,00 | 0,00 | 0,00 | 0,00 |
| Alberghi diurni e bagni pubblici | 0,00 | 0,00 | 0,00 | 0,00 |
| Alberghi, esclusi i dormitori pubblici case di riposo e di ricovero | 0,00 | 0,00 | 0,00 | 0,00 |
| Totale | 0,00 | 0,00 | 0,00 | 0,00 |

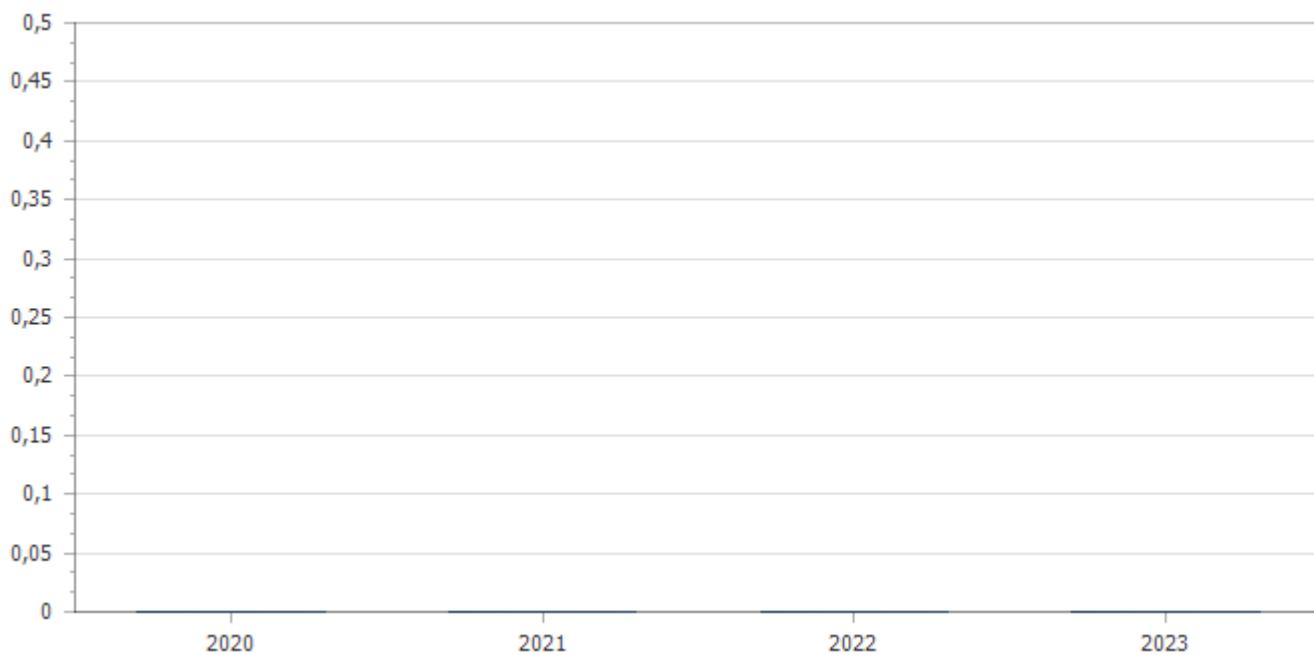
| Spese correnti | | | | | |
|---|----------------------------|----------------------|--------------|----------------------|----------------------|
| Macroaggregato | Previsioni definitive 2020 | Previsioni 2021 | Variazione % | Previsioni 2022 | Previsioni 2023 |
| 1.1 Redditi da lavoro dipendente | 1.740.572,15 | 1.607.920,40 | -7,62 | 1.635.920,40 | 1.635.920,40 |
| 1.2 Imposte e tasse a carico dell'ente | 163.890,28 | 139.524,79 | -14,87 | 139.524,79 | 135.984,79 |
| 1.3 Acquisto di beni e servizi | 6.361.641,74 | 6.187.279,37 | -2,74 | 5.832.729,37 | 5.770.232,61 |
| 1.4 Trasferimenti correnti | 1.086.067,00 | 693.416,47 | -36,15 | 653.416,47 | 653.416,47 |
| 1.7 Interessi passivi | 225.670,00 | 210.649,67 | -6,66 | 201.863,87 | 195.648,95 |
| 1.9 Rimborsi e poste correttive delle entrate | 36.215,71 | 60.450,00 | 66,92 | 24.775,48 | 24.775,48 |
| 1.10 Altre spese correnti | 2.750.210,55 | 2.849.918,42 | 3,63 | 2.836.383,87 | 2.812.350,53 |
| <i>di cui fondo pluriennale vincolato</i> | <i>2.388,96</i> | <i>0,00</i> | | <i>0,00</i> | <i>0,00</i> |
| Totale | 12.364.267,43 | 11.749.159,12 | -4,97 | 11.324.614,25 | 11.228.329,23 |



| Spese in conto capitale | | | | | |
|--|----------------------------|---------------------|--------------|---------------------|---------------------|
| Macroaggregato | Previsioni definitive 2020 | Previsioni 2021 | Variazione % | Previsioni 2022 | Previsioni 2023 |
| 2.2 Investimenti fissi lordi e acquisto di terreni | 2.454.949,53 | 3.428.077,83 | 39,64 | 8.657.884,28 | 6.641.517,22 |
| 2.3 Contributi agli investimenti | 32.100,00 | 15.000,00 | -53,27 | 15.000,00 | 15.000,00 |
| 2.4 Altri trasferimenti in conto capitale | 0,00 | 0,00 | 0,00 | 0,00 | 0,00 |
| 2.5 Altre spese in conto capitale | 918,00 | 0,00 | -100,00 | 0,00 | 0,00 |
| Totale | 2.487.967,53 | 3.443.077,83 | 38,39 | 8.672.884,28 | 6.656.517,22 |



| Spese per incremento attività finanziarie | | | | | |
|--|-----------------------------------|------------------------|---------------------|------------------------|------------------------|
| Macroaggregato | Previsioni definitive 2020 | Previsioni 2021 | Variazione % | Previsioni 2022 | Previsioni 2023 |
| 3.1 Acquisizioni di attività finanziarie | 0,00 | 0,00 | 0,00 | 0,00 | 0,00 |
| Totale | 0,00 | 0,00 | 0,00 | 0,00 | 0,00 |



Rimborso Prestiti

| Macroaggregato | Previsioni definitive 2020 | Previsioni 2021 | Variazione % | Previsioni 2022 | Previsioni 2023 |
|--|----------------------------|-------------------|---------------|-------------------|-------------------|
| 4.3 Rimborso mutui e altri finanziamenti a medio lungo termine | 208.917,79 | 212.026,50 | 1,49 | 217.524,03 | 231.443,08 |
| 4.5 Fondi per rimborso prestiti | 0,00 | 0,00 | 0 | 0,00 | 0,00 |
| Totale | 208.917,79 | 212.026,50 | -93,58 | 217.524,03 | 231.443,08 |

